

СОГЛАСОВАНО
Начальник МКУ «Управление образова-
ния Администрации города Феодосии
Республики Крым


Н.Д.Гуменная
« 24 » августа 2021 года

УТВЕРЖДАЮ
Директор МБОУ «Школа №7
г. Феодосии Республики Крым»


С.А.Хачатрян
« 27 » августа 2021 года

СОГЛАСОВАНО
Начальник отделения ГИБДД ОМВД
России по городу Феодосии
майор полиции


П.П.Федюшкин
« 24 » августа 2021 года

ПАСПОРТ

дорожной безопасности

Муниципального бюджетного общеобразовательного учреждения

«Школа № 7 г.Феодосии Республики Крым»

город Феодосия

2021

Общие сведения

**Муниципальное бюджетное общеобразовательное учреждение
«Школа № 7 г. Феодосии Республики Крым» (далее – МБОУ Школа № 7)**

Тип ОУ: бюджетное учреждение

Юридический адрес:

298176, Российская Федерация, Республика Крым, г.Феодосия, пгт Приморский,
ул.Керченская, 10, 6-20-55, 6-20-51.

Фактический адрес:

298176, Российская Федерация, Республика Крым, г.Феодосия, пгт Приморский,
ул.Керченская, 10

Руководители образовательного учреждения:

Директор (руководитель)

Хачатрян Светлана Александровна
(+79788558051)

Заместитель директора
по учебной работе

Жолондковская Татьяна Петровна
(+79788974681)

Ответственные за ДДТТ
в управлении образования

Пикина Наталья Александровна
(+79788501203, г.Феодосия, ул.Русская, 4, при-
каз от 26.07.2021 № 288)

Ответственные от ГИБДД

инспектор ПБДД ОГИБДД Сагитов В.Д.

Ответственные работники за меро-
приятия по профилактике
детского травматизма в МБОУ № 7

Митрофанова Светлана Алексеевна
(+79788247058, г.Феодосия, пгт Приморский,
ул.Керченская, 10) Приказ от 13.08.2021г. №
204

Руководитель или ответственный
работник дорожно-эксплуатационной
организации, осуществляющей
содержание улично-дорожной (УДС)

Феодосийский городской совет

Руководитель или ответственный
работник дорожно-эксплуатационной
организации, осуществляющей
содержание технических средств
организации дорожного
движения (ТСОДД)

Феодосийский городской совет

Количество учащихся в МБОУ:	575
младшая группа 1-3 классы:	175
средняя группа 4-9 классы:	293
старшая группа 9-10 классы:	107
Наличие уголка по БДД	В коридоре 1 этажа. Обновлен в 2021 году, 1 новый стенд на тему «Отряд ЮИД в действии».
Наличие помещения по БДД	нет
Наличие автогородка (площадки) по БДД	В наличии, в школьном дворе, на закрытой территории
Наличие автобуса в образовательном учреждении	нет
Время занятий в образовательном учреждении:	1-ая смена: 8-00 – 14-15 внеклассные занятия: 12-00 – 17-00
Электронный адрес школы	feoschool7@yandex.ru

Телефоны оперативных служб:

МЧС – 101, 2-13-57

Полиция – 102

Скорая помощь - 103

Содержание

I. Планы-схемы образовательного учреждения.

1. Район расположения образовательного учреждения, пути движения транспортных средств и детей (обучающихся, воспитанников)..... стр.5
2. Организация дорожного движения в непосредственной близости от образовательного учреждения с размещением соответствующих технических средств организации дорожного движения, маршруты движения детей и расположение парковочных мест..... стр.6
3. Маршруты движения организованных групп детей от образовательного учреждения к стадиону, парку или спортивно-оздоровительному комплексу стр.7
4. Пути движения транспортных средств к местам разгрузки/погрузки и рекомендуемые безопасные пути передвижения детей по территории образовательного учреждения..... стр.8

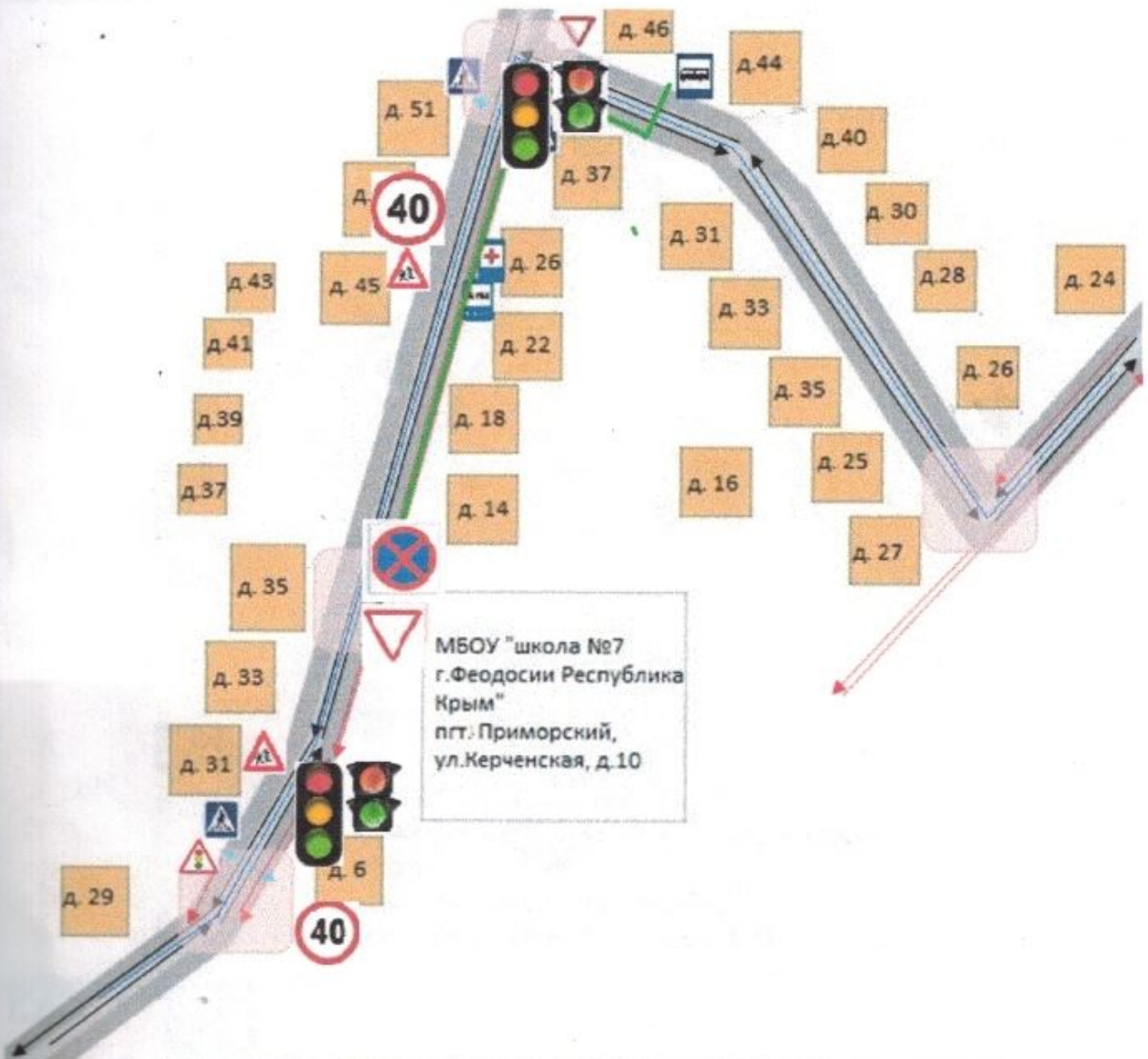
II. Информация об обеспечении безопасности перевозок детей специальным транспортным средством (автобусом)..... стр.9

III. Дополнения к паспорту

1. Приказ № 204 от 13.08.2021г. «Об организации в школе работы по предупреждению детского дорожно-транспортного травматизма»..... стр.10
2. *Приложение 1* ПАМЯТКА планирования работы по предупреждению детского дорожно-транспортного травматизма и привития навыков безопасного поведения на дороге в муниципальном бюджетном общеобразовательном учреждении «Школа № 7 г. Феодосии Республики Крым»..... стр.12
3. *Приложение 2* Программа работы МБОУ школы №7 по профилактике детского дорожно - транспортного травматизма и пропаганде Правил дорожного движения..... стр.13
4. *Приложение 3* ПЛАН работы профилактики детского дорожно-транспортного травматизма МБОУ школы № 7 на 2021 - 2022 учебный год стр.16
5. *Приложение № 4* Организация работы по предупреждению ДДТТ.стр.19
6. *Приложение № 5* Памятка для классного руководителя..... стр.20
7. *Приложение 6* План проведения лекции по предупреждению детского дорожно- транспортного травматизма..... стр.21
8. *Приложение 7* Выписки из Правил дорожного движения Российской Федерации ПКМ РФ № 1090 от 23.10.1993 года стр.22
9. *Приложение 8* Постановление от 17 декабря 2013 г. N 1177 Об утверждении правил организованной перевозки группы детей автобусами..... стр.24
10. *Приложение 9* Инструкция педагогу, ответственному за организацию в общеобразовательном учреждении за работу по профилактике детского дорожно-транспортного травматизма..... стр.28
11. *Приложение 10* Технология проведения «МИНУТКИ» по безопасности движения..... стр.29
12. *Приложение 11* Положение об отрядах юных инспекторов движения..... стр.30
13. *Приложение 12* Список отряда ЮИД, план работы на 2021-2022 учебный год..... стр.33

I. План-схема Муниципального бюджетного общеобразовательного учреждения «Школа № 7 г. Феодосии Республики Крым»

1. Район расположения Муниципального бюджетного общеобразовательного учреждения «Школа № 7 г. Феодосии Республики Крым», **пути движения транспортных средств и детей (обучающихся)**



	Дорожный знак 5.19.2 «Пешеходный переход»
	Дорожный знак 2.4 «Остановка запрещена»
	Дорожный знак 3.27 «Уступите дорогу»
	Дорожный знак 3.24 «Ограничение максимальной скорости»
	Дорожный знак 1.23. «Дети»
	Транспортный светофор Т.1
	Пешеходный светофор П.1
	опасные участки
	Маршрут с остановки до школы
	Маршрут движения общественного транспорта

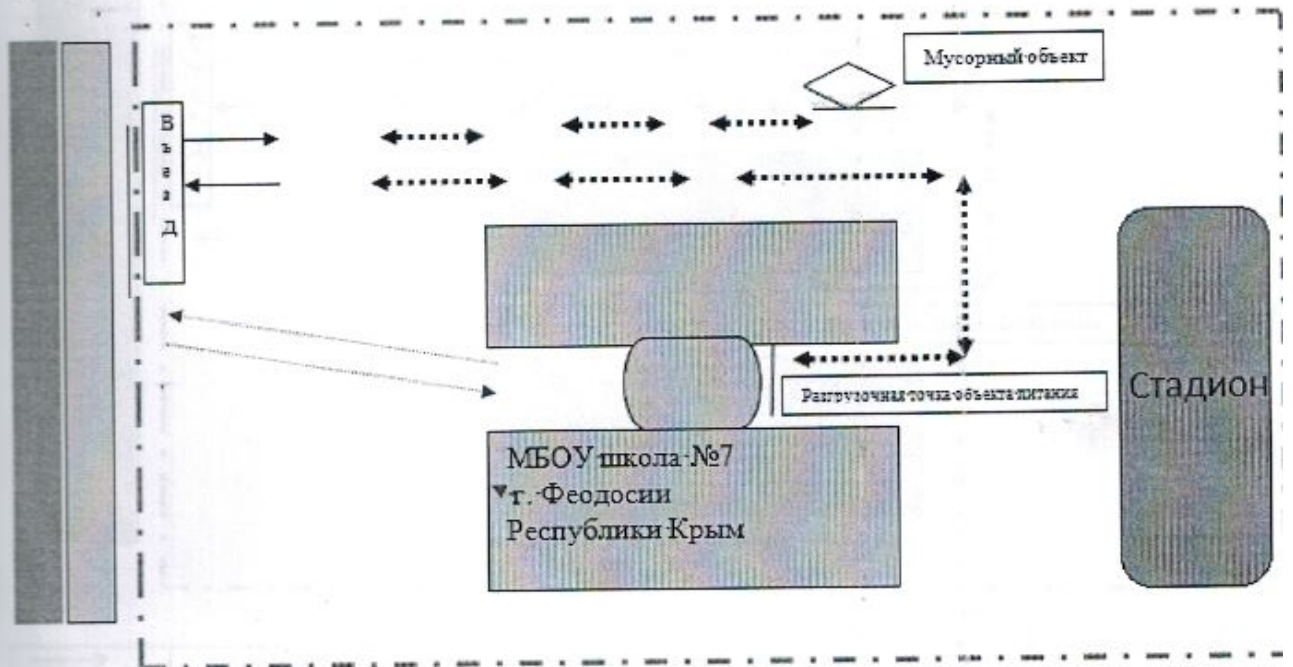
2.Схема организации дорожного движения в непосредственной близости от Муниципального бюджетного общеобразовательного учреждения «Школа № 7 г.Феодосии Республики Крым» с размещением соответствующих технических средств организации дорожного движения, маршрутов движения детей (схема движения пешеходов - детей)



	Дорожный знак 5.19.2 «Пешеходный переход».
	Дорожный знак 2.4 «Остановка запрещена».
	Дорожный знак 3.27 «Уступите дорогу».
	Дорожный знак 3.24 «Ограничение максимальной скорости».
	Дорожный знак 1.23. «Дети».
	Транспортный светофор Т.1
	Пешеходный светофор П.1
	ограждение образовательного учреждения и стоянки транспортных средств
	пешеходное ограждение
	направление движения детей от остановок частных транспортных средств
	направление движения детей от остановок маршрутных транспортных средств
	направление движения транспортного потока

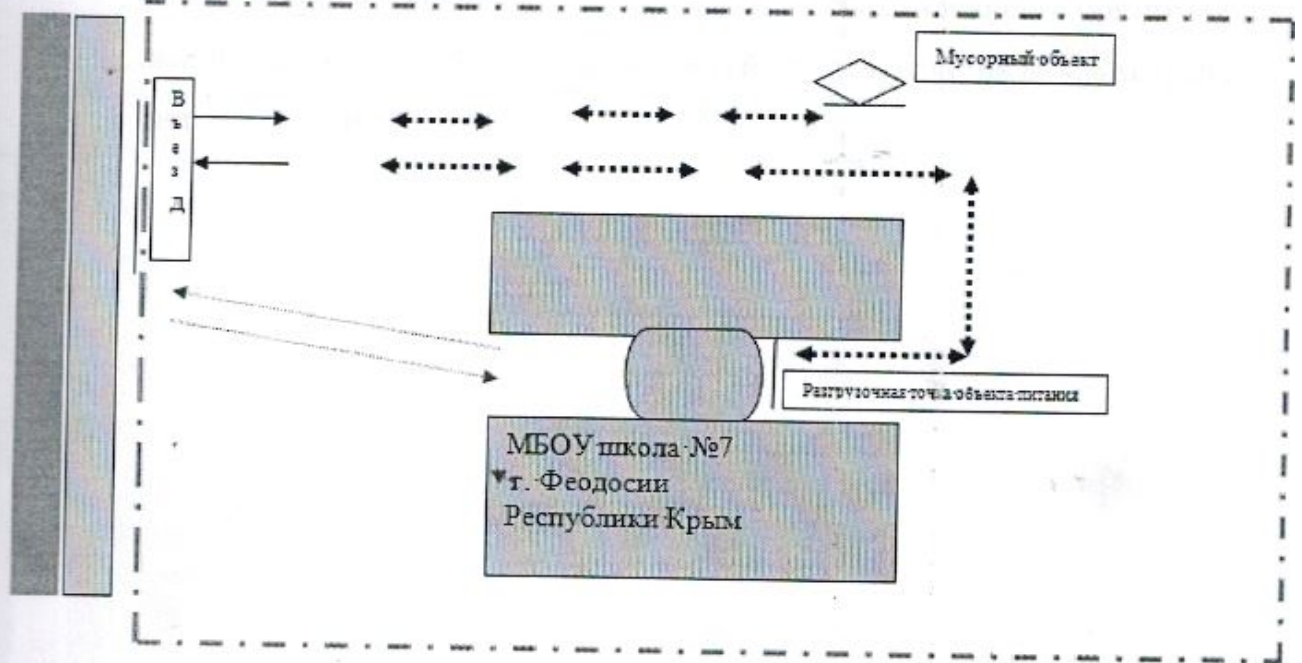
3. Маршруты движения организованных групп детей от образовательного учреждения к стадиону, парку или спортивно-оздоровительному комплексу.

Все социальные объекты находятся на территории школы. Передвижение детей во время учебного процесса за пределы учебного заведения не осуществляется.



	- въезд /выезд грузовых транспортных средств
	- движение грузовых транспортных средств по территории образовательного учреждения
	- движение детей и подростков на территории образовательного учреждения
	- место разгрузки/погрузки
	ограждение образовательного учреждения
	аллея
	проезжая часть

4. Путь движения транспортных средств к местам разгрузки/погрузки и рекомендуемые безопасные пути передвижения детей по территории Муниципального бюджетного общеобразовательного учреждения «Школа № 7 г. Феодосии Республики Крым»



	- въезд /выезд грузовых транспортных средств
	- движение грузовых транспортных средств по территории образовательного учреждения
	- движение детей и подростков на территории образовательного учреждения
	- место разгрузки/погрузки
	ограждение образовательного учреждения
	аллея
	проезжая часть

II. Информация об обеспечении безопасности перевозок детей специальным транспортным средством.

Заезд транспорта на территорию школы осуществляется во внеурочное время. В школе своего автобуса, осуществляющего организованный подвоз детей, нет. Подвоз детей осуществляется личным транспортом родителей.

МУНИЦИПАЛЬНОЕ БЮДЖЕТНОЕ ОБЩЕОБРАЗОВАТЕЛЬНОЕ УЧРЕЖДЕНИЕ
«ШКОЛА № 7 Г. ФЕОДОСИИ РЕСПУБЛИКИ КРЫМ»

ПРИКАЗ

13.08.2021 г.

№ 203

г. Феодосия

**Об организации в школе
работы по предупреждению детского
дорожно-транспортного травматизма**

В целях воспитания у обучающихся школы навыков безопасного поведения на дорогах, профилактики детского дорожно-транспортного травматизма недопущения фактов дорожно-транспортных происшествий среди учащихся в 2021/2022 учебном году, в соответствии с Рекомендациями по организации работы школ по предупреждению детского дорожно-транспортного травматизма УГИБДД УВД Республики Крым

ПРИКАЗЫВАЮ:

1. Общее руководство и контроль над планированием, организацией и проведением мероприятий по профилактике детского транспортного травматизма возложить на учителя английского языка Митрофанову С.А.
2. Митрофановой С.А.:
 - 2.1. Спланировать работу по предупреждению детского транспортного травматизма на 2021/2022 учебный год в общешкольном плане воспитательной работы и организовать планирование такой работы классными руководителями.
 - 2.2. Организовать в 2021/2022 учебном году проведение занятий с обучающимися 1-11 классов МБОУ Школа № 7 по безопасности и правилам дорожного движения по 10-часовой программе.
 - 2.3. Привлекать к проведению мероприятий по предупреждению детского транспортного травматизма работников ГИБДД, родительский комитет, а также шефствующие предприятия.
 - 2.4. В течение учебного года в рамках мероприятий по предупреждению детского транспортного травматизма организовать проведение:
 - семинаров с классными руководителями;
 - бесед с родителями на общешкольных родительских собраниях;
 - тематических бесед с обучающимися;
 - общешкольных линеек с объявлением сводок ГИБДД о ДТП на территории города и района, случаев нарушения детьми Правил дорожного движения;
 - инструктажей по безопасности дорожного движения;
 - тематических утрешников, конкурсов, соревнований, игр, викторин с обучающимися;
 - заслушивания учителей, классных руководителей на заседаниях педагогического совета о проведенной работе.
 - 2.5. В сентябре 2021 г. и в мае 2022 г. спланировать и организовать проведение Месячника безопасности дорожного движения;
 - 2.6. Курировать создание и работу отряда «Юный инспектор движения»;
 - 2.7. Оборудовать в школе уголок безопасности движения – информационный стенд отряда ЮИД.
 - 2.8. Оказывать методическую помощь классным руководителям в проведении мероприятий по предупреждению детского дорожно-транспортного травматизма.

3. Ответственность за проведение мероприятий по предупреждению детского транспортного травматизма с обучающимися каждого класса возложить на классных руководителей 1-11 классов, которым:

3.1. Спланировать работу по предупреждению детского транспортного травматизма на 2021/2022 учебный год до 10.09.2021 г.

3.2. Оборудовать в закрепленных кабинетах уголки по безопасности дорожного движения до 01.09.2021 г.

3.4. Ежедневно на классных часах проводить «пятиминутки» по профилактике несчастных случаев на дорогах.

3.5. Привлекать к проведению мероприятий по предупреждению детского транспортного травматизма работников ГИБДД, родительский совет, а также шефствующие предприятия.

3.6. Проводить инструктажи обучающихся класса о безопасности и правилах дорожного движения с регистрацией в соответствующем журнале – ежемесячно согласно утвержденным директором школы тематикой проведения инструктажей и приказами по МБОУ Школа № 7.

3.7. Доводить до сведения родителей и делать предметом широкого обсуждения в классе каждый случай нарушения детьми Правил движения.

3.8. В течение учебного года в рамках мероприятий по предупреждению детского транспортного травматизма организовать проведение:

- бесед с родителями на классных родительских собраниях;
- выступлений актива класса с объявлением сводок ГИБДД о ДТП на территории города и района, случаев нарушения детьми Правил дорожного движения;
- тематических утренников, конкурсов, соревнований, игр, викторин с обучающимися своего класса;
- занятий на школьной транспортной площадке.

3.9. Выявить детей, имеющих велосипеды, мопеды; провести с ними беседы о необходимости соблюдения ПДД и мерах безопасности на дорогах до 20.09.2021 г.

3.10. Обеспечить проведение с обучающимися класса занятий по 10-часовой программе в соответствии с приказом по школе «Об организации обучения безопасности и правилам дорожного движения»

4. Учителям начальных классов и воспитателю ГПД ежедневно за две-три минуты до окончания занятий проводить беседы-напоминания о необходимости соблюдать правила безопасного поведения на дорогах, обращая внимание на погодные условия.

5. Для успешного решения задач по профилактике ДТП, создать кружок «Отряд юных инспекторов движения» изъявивших свое желание активно участвовать в работе отряда ЮИД в количестве 15 человек.

6. Ответственным за работу кружка назначить учителя Митрофанову С.А.

7. Заместителю директора по АХЧ Керимову Э.А. провести обследование на территории школы площадки для занятий по правилам дорожного движения с изображением перекрестка и светофор, в случае необходимости провести ремонтные работы до 01.09.2021 г.

8. Контроль за исполнением приказа оставляю за собой.

Директор



С.А. Хачатрян

ПАМЯТКА

планирования работы по предупреждению детского дорожно-транспортного травматизма и привития навыков безопасного поведения на дороге в муниципальном бюджетном общеобразовательном учреждении «Школа № 7 г. Феодосии Республики Крым»

При планировании предусмотрено:



Работа с субъектами воспитательного процесса: преподавателями ОБЖ, классными руководителями, воспитателями ГПД, педагогами дополнительного образования, руководителями отрядов ЮИД по оказанию им методической помощи в проведении разнообразных форм проведения мероприятий по изучению Правил дорожного движения.

Активизация работы по предупреждению несчастных случаев с детьми на улице организация работы отряда ЮИД по разъяснению среди школьников Правил поведения

общественных местах и предупреждению нарушений Правил дорожного движения.

Создание и оборудование уголков (кабинетов) по безопасности движения, изготовление стендов, макетов улиц, перекрестков, светофоров, разработка методических дидактических материалов и пособий для занятий со школьниками.

Включение в программу по дополнительному образованию работы творческого объединения учащихся по изучению ПДД.

Работа с родителями по разъяснению Правил дорожного движения, проведение разных форм: собрания, конференции, совместные игровые программы, выставки конкурсы творческих работ (рисунки, поделки).

Пропаганда Правил дорожного движения через районную печать, школьную стенную печать, Феодосийское телевидение, видеофильмы, участие в районных и областных творческих конкурсах (рисунки, плакаты, сочинения, совместные работы детей и родителей, конспекты тематических уроков и занятий; методических разработок по проведению игровых программ, викторин, игр и др.). Оформление методической копилки по организации и проведению месячника «Внимание, дети!». Постоянный контакт администрации образовательного учреждения с инспектором по ПДД ГИБДД отдела МВД г. Феодосия Республики Крым – необходимое условие плодотворной работы по изучению Правил дорожного движения и профилактики детского дорожно-транспортного травматизма.

**Программа работы
МБОУ Школа №7
по профилактике детского дорожно - транспортного травматизма
и пропаганде Правил дорожного движения**

Анализ статистических данных о состоянии детского дорожно-транспортного травматизма по Республике Крым показал необходимость акцентирования внимания всех взрослых на главной ценности – жизни и здоровье ребенка.

Решение такой приоритетной задачи образовательного учреждения, как охрана жизни и здоровья детей, предполагает формирование у обучающихся устойчивых навыков безопасного поведения на дорогах и улицах с помощью изучения Правил дорожного движения, их практической отработки в урочной и внеурочной деятельности.

Охрана здоровья и жизни детей предполагает организацию обучения Правилам дорожного движения, основам безопасности жизнедеятельности таким образом, чтобы у каждого ребенка сформировалась жизненно важная потребность не только в изучении, но и соблюдении Правил дорожного движения.

Цель программы: создать условия для формирования у школьников устойчивых навыков безопасного поведения на улицах и дорогах.

Задачи:

1. Сформировать у учащихся устойчивые навыки соблюдения и выполнения Правил дорожного движения;
2. Применять современные формы и методы обучения и воспитания детей, инновационные технологии, направленные на предупреждение несчастных случаев на улицах и во дворах;
3. Развивать у детей и подростков чувство ответственности за свои действия и поступки;
4. Распространять среди педагогов школы передовой опыт по обучению учащихся навыкам безопасного поведения на дороге;
5. Поддерживать у родителей обучающихся устойчивый интерес к безопасности и здоровью детей как участников дорожного движения
6. Укреплять взаимодействие между школой и ГИБДД с целью профилактики детского дорожно-транспортного травматизма.

Способы реализации программы:

1. Уроки по Правилам дорожного движения (предмет «Окружающий мир» – 2-4 классы; ОБЖ – 5-11 классы);
2. Тематические классные часы по ПДД (1 раз в месяц);
3. Общешкольные внеклассные мероприятия;
4. Беседы, викторины, конкурсы, выставки рисунков и плакатов по ПДД;
5. Открытые внеклассные мероприятия по ПДД;
6. Встречи с сотрудниками ГИБДД, совместное проведение мероприятий;
7. Обсуждение вопросов БДД на планерках и совещаниях учителей;
8. Обсуждение вопросов БДД и профилактики ДТП на совещании при директоре;
9. Участие в районных мероприятиях по пропаганде БДД и профилактике ДТП;

10. Контроль за проведением уроков по изучению ПДД (ОБЖ, Ознакомление окружающим миром).
11. Выставка книг в школьной библиотеке по соблюдению ПДД.
12. Выпуск классных стенгазет по профилактике дорожно-транспортного травматизма.
13. Проведение тестов на знание ПДД.
14. Проведение индивидуальных и групповых бесед с детьми, нарушающими склонными к нарушению ПДД.
15. Регистрация и расследование нарушений ПДД, совершенных учащимися класса.
16. Проведение инструктажей по соблюдению ПДД и предотвращению ДТП.
17. Освещение работы школы по профилактике ДДТТ в СМИ.

Направления работы.

Работа с учащимися:

1. Беседы на классных часах;
2. Участие во внешкольных мероприятиях;
3. Помощь в подготовке к муниципальным и республиканским мероприятиям по БДД;

Работа с педагогическим коллективом:

1. Выступления на планерках и совещаниях учителей с информацией о состоянии детского дорожно-транспортного травматизма по району и области;
2. Совместное планирование работы по БДД и профилактике ДТП;
3. Обсуждение вопросов БДД на административных совещаниях и совещания при директоре;
4. Выступления сотрудников ГИБДД на семинарах классных руководителей по вопросам обучения детей и подростков Правилам дорожного движения;

3. Работа с родителями:

1. Выступления по проблеме БДД на родительских собраниях;
2. Индивидуальные консультации для родителей.

Ожидаемые результаты:

- Повышение культуры безопасного поведения на дорогах у учащихся школы;
- Снижение детского дорожно-транспортного травматизма;
- Тесное сотрудничество со структурами, обеспечивающими безопасность личности
- Наличие у учащихся основ теоретических знаний и практических умений, относящихся к сфере обеспечения дорожной безопасности;

Предполагаемый результат

Снижение количества ДТП с участием детей, вовлечение учащихся в пропаганду ПДД. Сформированные у учащихся знания и умения по ПДД. Воспитанная культура поведения, сознательное отношение к своей жизни и здоровью.

Знания, умения и навыки учащихся по ПДД

2-4 классы.

Знание ПДД для пешеходов и пассажиров.

- знания и навыки поведения на улице (переход проезжей части, движение на перекрестках; правила движения по дороге в населенном пункте и вне его);

- знание сигналов светофора и регулировщика, действия пешеходов, правила перехода регулируемого и нерегулируемого перекрестков;

- правила пользования транспортными средствами (автобус, автомобиль, трамвай, троллейбус), правила ожидания транспорта на остановке, правила посадки и высадки);

- знание дорожных знаков, линий дорожной разметки проезжей части улицы;

- навыки движения по улицам села с соблюдением ПДД.

5-11 классы

К уже имеющимся знаниям, умениям и навыкам пешеходов и пассажиров добавляются:

- знание правил ДД для велосипедистов (правила передвижения на велосипеде по улицам и дорогам вне населенного пункта);

- положение велосипедиста на проезжей части;

- сознательное оценивание себя как пешехода, пассажира, водителя транспортного средства;

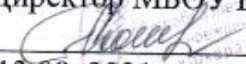
- дети этого возраста – пропагандисты ПДД;

- знания в области оказания первой доврачебной помощи

- закрепление имеющихся знаний;

- знания в области оказания первой доврачебной помощи;

- знания и умения по ПДД для водителей транспортных средств (автомобиль, мотоцикл).

УТВЕРЖДАЮ
 Директор МБОУ Школа № 7

 С.А.Хачатрян
 13.08. 2021 год



ПЛАН
 работы профилактики детского дорожно-транспортного травматизма
 МБОУ Школа № 7
 на 2021 - 2022 учебный год

№	Мероприятия	Дата проведения	Ответственный
1. Организационно-методическая работа			
1.	Педагогический совет: ознакомление педагогов с руководящими документами ОУ по профилактике детского дорожно-транспортного травматизма	август	Директор МБОУ школы № 7 Хачатрян С.А.
2.	Оформление школьного информационного уголка по безопасности дорожного движения	август	Митрофанова С.А., Учитель ОБЖ Зиновьев Л.Г.
3.	Совещание с классными руководителями «О профилактике детского ДТТ»	сентябрь	Митрофанова С.А.
4.	Общешкольное родительское собрание: «Состояние Детского ДТТ, его причины и профилактика в семье и школе»	10 сентября	Представитель ГИБДД
5.	Оформление классных уголков безопасности.	сентябрь	Классные руководители
6.	Беседы на классных и школьных родительских собраниях о мерах по профилактике детского ДТТ	1 раз в четверть	Директор МБОУ школы № 7 Хачатрян С.А., Митрофанова С.А., Инспектор ГИБДД
7.	Инструктажи по правилам безопасного поведения на дороге, в транспорте во время поездок, походов, экскурсий	в течение года	Классные руководители
8.	Участие в республиканском смотре-конкурсе ОУ по профилактике ДТТ	октябрь	Учитель ОБЖ Зиновьев Л.Г., Митрофанова С.А.
9.	Создание папки методической литературы по обучению детей дорожной безопасности	в течение года	Учитель ОБЖ Зиновьев Л.Г., Митрофанова С.А., Библиотекарь Липич Л.Ф.
10.	Итоговое производственное совещание о состоянии травматизма в ОУ	май	Директор МБОУ школы № 7 Хачатрян С.А. Зам. директора по УВР
2. Работа с детьми			
1.	Проведение месячника по профилактике ДТТ «Внимание - дети!»	сентябрь	Митрофанова С.А., Классные руководители
2.	Вручение светоотражающих стикеров учащимся 1-х классов	1 сентября	Директор МБОУ школы № 7 Хачатрян С.А.

3.	Разработка безопасных индивидуальных маршрутов движения детей из дома в школу и обратно	сентябрь	классные руководители, родительские комитеты
4.	Участие в Акции «Безопасный доступ к школе»	сентябрь	Классные руководители начальной школы
5.	Изготовление и изучение «Памяток для пешеходов»	сентябрь	Классные руководители начальной школы и 5-6 классов
6.	Открытое внеклассное мероприятие для учащихся начальной школы «Посвящение в юные пешеходы»	1-я неделя сентября	Митрофанова С.А.
7.	<p>Тематические классные часы:</p> <ul style="list-style-type: none"> ▪ Твой безопасный маршрут ▪ Улицы и движение в населенном пункте ▪ Дорожные знаки и дополнительные средства информации ▪ Некоторые понятия и термины «Правил дорожного движения» ▪ Обязанности пешеходов ▪ Элементы улиц и дорог ▪ Проезд перекрестков ▪ Светофор и его сигналы ▪ Сигналы и указания регулировщика ▪ Пешеходные переходы ▪ Приоритет движения транспортных средств ▪ Правила перевозки людей ▪ Перевозка грузов ▪ Посадка, высадка, перевоз пассажиров ▪ Движение через железнодорожные пути ▪ Основные требования к движению велосипедов ▪ Оказание первой доврачебной помощи при дорожно-транспортных происшествиях 	в течение года	Классные руководители
8.	Экскурсия по микрорайону с целью изучения дорожно-транспортной обстановки и правил дорожного движения	в течение года	Классные руководители, воспитатели групп продлённого дня
9.	Беседы инспектора ГИБДД по профилактике дорожно-транспортного травматизма	в течение года	Инспектор ГИБДД
10.	Тематический утренник: «Красный, жёлтый, зелёный»	март	Классные руководители начальной школы Педагог-организатор Беляева Е.В.
11.	Акция «Внимание, дети!»	Апрель – май – июнь	Митрофанова С.А., Классные руководители
12.	Участие в городском конкурсе «Безопасное колесо»	май	Митрофанова С.А., учитель ОБЖ Зиновьев Л.Г.

13.	Проведение «Минуток» по профилактике несчастных случаев на дороге	ежедневно, в конце последнего урока	Педагоги школы
14.	Изучение правил дорожного движения с учащимися команды Юных инспекторов дорожного движения.	в течение года	Инспектор ГИБДД,
15.	Проведение конкурсов рисунков «Правила дорожные знать каждому положено», «Соблюдать правила дорожного движения - сохранить себе жизнь!»	в течение года	Педагог-организатор Беляева Е.В., Совет старшеклассников, отряд ЮИДД

3. Работа с родителями

1.	Школьное родительское собрание: «Состояние Детского ДТТ, его причины и профилактика в семье и школе»	10 сентября	представитель ГИБДД, директор МБОУ Школа № 7 Хачатрян С.А.
2.	Изготовление «Памяток родителям» для обучения детей дисциплинированному поведению на дорогах	сентябрь-октябрь	Классные руководители
3.	Проведение тематических классных родительских собраний с повесткой: «Безопасность вашего ребёнка на дорогах»	в течение года	Классные руководители, инспектор ГИБДД
4.	Анкетирование родителей начальной школы по безопасному поведению детей на дорогах	февраль	Классные руководители 1-4 классов
5.	Родительский лекторий: «История дорожных знаков, их значение» «Посадка, поведение детей в транспорте, выход из автобуса» «Безопасное поведение во время пребывания на улице и на дороге» «Запоминание дороги в школу и домой»	в течение года	Классные руководители
6.	Консультации для родителей: «Предупреждение ДДТТ во время каникул»	в течение года, перед началом каникул	Классные руководители

Организация работы по предупреждению ДДТТ

Работа по предупреждению ДДТТ в начальных классах в планах классного руководителя (количество часов) - 1 раз в месяц

Работа по предупреждению ДДТТ в планах классного руководителя (количество часов) - 1 раз в месяц

Количество занятий по БДД в 1-11 (каждом) классе

1а	10 часов
1б	10 часов
2а	10 часов
2б	10 часов
3а	10 часов
3б	10 часов
4а	10 часов
4б	10 часов
5а	10 часов
5б	10 часов
6а	10 часов
7а	10 часов
7б	10 часов
8	10 часов
9	10 часов
10	10 часов
11	10 часов

Методы проведения обучения по БДД - уроки, классные часы факультативы, игры, утренники.

Проведение ежедневных пятиминуток-напоминаний по БДД.

В конце последнего урока согласно расписанию и перед выходом на мероприятия вне школы.

ПАМЯТКА ДЛЯ КЛАССНОГО РУКОВОДИТЕЛЯ

НЕОБХОДИМО УЧИТЬ!

Жди, пока автобус или другое транспортное средство отъедет на безопасно расстояние, или переходи в другом месте, где дорога хорошо просматривается в об стороны.

Прежде чем перейти дорогу, остановись, посмотри налево и на право, потом еще раз налево, и, убедившись в безопасности, переходи дорогу, постоянно контролируя ситуацию.

Красный сигнал светофора – запрещающий, так как с другой стороны горит зеленый для машин. Желтый – знак внимания, предупреждающий о смене сигналов светофора. Для пешехода желтый сигнал также является запрещающим, так как на желтый сигнал машинам разрешено закончить проезд перекрестка. Зеленый разрешает движение, но, прежде чем выйти на проезжую часть дороги, необходимо убедиться в том, что все машины остановились. Желтый мигающий сигнал светофора информирует о том, что перекресток нерегулируемый. Поэтому, прежде чем перейти дорогу, убедитесь в собственной безопасности.

Необходимо рассчитать переход так, чтобы не останавливаться на середине дороги. Но если уже попал в такую ситуацию, то стой на середине дороги, на осевой линии, разделяющей транспортные потоки противоположных направлений, или на «направляющем островке», и не делай шаги ни вперед, ни назад, не оценив ситуацию чтобы водитель успел принять решение, как лучше тебя объехать.

Выходя из подъезда, уже будь внимателен и осторожен. Играй подальше от дороги, там, где нет машин.

Не используйте для показа старые знаки на желтом фоне.

Не путайте группы знаков, правильно называйте дорожные знаки и информацию, которую несет в себе тот или иной дорожный знак. Например, часто путают значение знаков 1.20 и 5.16.1. Они оба имеют одинаковое название «Пешеходный переход», но знак 1.20 (треугольный с красной каймой) относится к группе предупреждающих знаков и предупреждает водителя, что впереди – знак 5.16.1 и пешеходный переход. А знак 5.16.1 (квадратный синий), имеющий то же название, относится к группе информационно-указательных и указывает пешеходам, что через дорогу надо переходить именно здесь.

Необходимо начинать обучение детей со знаков, актуальных для юных участников дорожного движения. В первую очередь, дети должны знать значение знаков:

«Пешеходный переход» (подземный и надземный), «Движение пешеходов запрещено», «Пешеходная дорожка», «Дети», «Движение на велосипедах запрещено», «Пересечение с велосипедной дорожкой», «Велосипедная дорожка».

- Дорожный знак «ДЕТИ» вовсе не предусматривает переход через дорогу именно в месте его установки, а лишь информирует водителя о том, что на дороге могут неожиданно появиться дети, так как рядом школа, детский сад или другое учреждение, и возможно неожиданное появление детей на дороге.

План

проведения лекции по предупреждению детского дорожно- транспортного травматизма

Вступительная часть: О необходимости и важности выполнения правил дорожной безопасности, историческая справка - 5 мин.

Статистика и анализ ДТП и детского дорожно-транспортного травматизма в стране и Московской области - слайдофильм и фото ДТП - 10 мин.

Просмотр к/ф «Внимание - дети» о случаях ДДТГ, показанных по TV - 10 мин.

Знаки «пешеходный переход»; разметка; обозначение остановки автобуса и его обход. - 10 мин.

ЮИДовское движение - 5 мин.

Заключительное слово. Раздача наглядной агитации - 5 мин.

Итого - 45 мин.

Выписки из Правил дорожного движения
Российской Федерации
ПКМ РФ № 1090 от 23.10.1993 года

Обязанности пешеходов

Пешеходы должны двигаться по тротуарам или пешеходным дорожкам, а при их отсутствии - по обочинам. Пешеходы, перевозящие или переносящие громоздкие предметы, а также лица, передвигающиеся в инвалидных колясках без двигателя, могут двигаться по краю проезжей части, если их движение по тротуарам или обочинам создает помехи для других пешеходов.

При отсутствии тротуаров, пешеходных дорожек или обочин, а также в случае невозможности двигаться по ним пешеходы могут двигаться по велосипедной дорожке или идти в один ряд по краю проезжей части (на дорогах с разделительной полосой - по внешнему краю проезжей части).

При движении по краю проезжей части пешеходы должны идти навстречу движению транспортных средств. Лица, передвигающиеся в инвалидных колясках без двигателя, ведущие мотоцикл, мопед, велосипед, в этих случаях должны следовать по ходу движения транспортных средств.

(в ред. Постановления Правительства РФ от 14.12.2005 N 767)

При движении по обочинам или краю проезжей части в темное время суток или в условиях недостаточной видимости пешеходам рекомендуется иметь при себе предметы со световозвращающими элементами и обеспечивать видимость этих предметов водителями транспортных средств.

(абзац введен Постановлением Правительства РФ от 14.12.2005 N 767)

Движение организованных пеших колонн по проезжей части разрешается только по направлению движения транспортных средств по правой стороне не более чем по четыре человека в ряд. Спереди и сзади колонны с левой стороны должны находиться сопровождающие с красными флажками, а в темное время суток и в условиях недостаточной видимости - с включенными фонарями: спереди - белого цвета, сзади - красного.

Группы детей разрешается водить только по тротуарам и пешеходным дорожкам, а при их отсутствии - и по обочинам, но лишь в светлое время суток и только в сопровождении взрослых.

Обязанности пассажиров

Пассажиры обязаны:

при поездке на транспортном средстве, оборудованном ремнями безопасности, быть пристегнутым ими, а при поездке на мотоцикле - быть в застегнутом мотошлеме; посадку и высадку производить со стороны тротуара или обочины и только после полной остановки транспортного средства.

Если посадка и высадка невозможна со стороны тротуара или обочины, она может осуществляться со стороны проезжей части при условии, что это будет безопасно и не создаст помех другим участникам движения.

2. Общие обязанности водителей

2.1.2. При движении на транспортном средстве, оборудованном ремнями безопасности, быть пристегнутым и не перевозить пассажиров, не пристегнутых ремнями (допускается не пристегиваться ремнями обучающему вождению, когда транспорт-

ным средством управляет обучаемый, а в населенных пунктах, кроме того, водителям и пассажирам автомобилей оперативных служб, имеющих специальные цветографические схемы, нанесенные на наружные поверхности). При управлении мотоциклом быть в застегнутом мотошлеме и не перевозить пассажиров без застегнутого мотошлема.

Учебная езда

21.4. Обучаемому на автомобиле должно быть не менее 16 лет, а на мотоцикле – не менее 14 лет.

Перевозка людей

22.2. Перевозка людей в кузове грузового автомобиля с бортовой платформой разрешается, если он оборудован в соответствии с Основными положениями, при этом перевозка детей допускается только в исключительных случаях.

22.6. Организованная перевозка группы детей должна осуществляться в соответствии со специальными правилами в автобусе или грузовом автомобиле с кузовом-фургоном, имеющих опознавательные знаки «Перевозка детей». При этом с детьми должен находиться взрослый сопровождающий.

22.9. Перевозка детей допускается при условии обеспечения их безопасности с учетом особенностей конструкции транспортного средства.

Перевозка детей до 12-летнего возраста в транспортных средствах, оборудованных ремнями безопасности, должна осуществляться с использованием специальных детских удерживающих устройств, соответствующих весу и росту ребенка, или иных средств, позволяющих пристегнуть ребенка с помощью ремней безопасности, предусмотренных конструкцией транспортного средства, а на переднем сиденье легкового автомобиля – только с использованием специальных детских удерживающих устройств.

Запрещается перевозить детей до 12-летнего возраста на заднем сиденье мотоцикла.

24. Дополнительные требования к движению велосипедов, мопедов, гужевых повозок, а также прогону животных

24.3. Водителям велосипеда и мопеда запрещается: ездить, не держась за руль хотя бы одной рукой;

перевозить пассажиров, кроме ребенка в возрасте до 7 лет на дополнительном сиденье, оборудованном надежными подножками;

перевозить груз, который выступает более чем на 0,5 м по длине или ширине за габариты, или груз, мешающий управлению;

двигаться по дороге при наличии рядом велосипедной дорожки; поворачивать налево или разворачиваться на дорогах с трамвайным движением и на дорогах, имеющих более одной полосы для движения в данном направлении.

Запрещается буксировка велосипедов и мопедов, а также велосипедами и мопедами, кроме буксировки прицепа, предназначенного для эксплуатации с велосипедом или мопедом.

ПРАВИТЕЛЬСТВО РОССИЙСКОЙ ФЕДЕРАЦИИ

ПОСТАНОВЛЕНИЕ
от 17 декабря 2013 г. N 1177

**ОБ УТВЕРЖДЕНИИ ПРАВИЛ
ОРГАНИЗОВАННОЙ ПЕРЕВОЗКИ ГРУППЫ ДЕТЕЙ АВТОБУСАМИ**

Правительство Российской Федерации постановляет:

1. Утвердить прилагаемые Правила организованной перевозки группы детей автобусами.
2. Установить, что реализация полномочий федеральных органов исполнительной власти, предусмотренных настоящим постановлением, осуществляется в пределах установленной Правительством Российской Федерации предельной численности работников федеральных органов исполнительной власти, а также бюджетных ассигнований, предусмотренных им в федеральном бюджете на руководство и управление в сфере установленных функций.
3. Пункт 3 Правил, утвержденных настоящим постановлением, вступает в силу по истечении 180 дней со дня его официального опубликования.

Председатель Правительства
Российской Федерации
Д.МЕДВЕДЕВ

Утверждены
постановлением Правительства
Российской Федерации
от 17 декабря 2013 г. N 1177

ПРАВИЛА ОРГАНИЗОВАННОЙ ПЕРЕВОЗКИ ГРУППЫ ДЕТЕЙ АВТОБУСАМИ

1. Настоящие Правила определяют требования, предъявляемые при организации и осуществлении организованной перевозки группы детей, в том числе детей-инвалидов (далее - группа детей), автобусами в городском, пригородном или междугородном сообщении.
2. Для целей настоящих Правил:
 - понятия "фрагтовщик", "фрагтователь" и "договор фрагтования" используются в значениях, предусмотренных Федеральным законом "Устав автомобильного транспорта и городского наземного электрического транспорта";
 - понятие "должностное лицо, ответственное за обеспечение безопасности дорожного движения" используется в значении, предусмотренном Федеральным законом "О безопасности дорожного движения";
 - понятия "образовательная организация", "организация, осуществляющая обучение" и "организация, осуществляющая образовательную деятельность" используются в значениях, предусмотренных Федеральным законом "Об образовании в Российской Федерации";
 - понятие "медицинская организация" используется в значении, предусмотренном Федеральным законом "Об основах охраны здоровья граждан в Российской Федерации";

понятие "организованная перевозка группы детей" используется в значении предусмотренном Правилами дорожного движения Российской Федерации, утвержденными постановлением Совета Министров - Правительства Российской Федерации от 23 октября 1993 г. N 1090 "О правилах дорожного движения".

3. Для осуществления организованной перевозки группы детей используется автобус, с года выпуска которого прошло не более 10 лет, который соответствует по назначению и конструкции техническим требованиям к перевозкам пассажиров допущен в установленном порядке к участию в дорожном движении и оснащен в установленном порядке тахографом, а также аппаратурой спутниковой навигации ГЛОНАСС или ГЛОНАСС/GPS.

4. Для осуществления организованной перевозки группы детей необходимо наличие следующих документов:

а) договор фрахтования, заключенный фрахтовщиком и фрахтователем в письменной форме, - в случае осуществления организованной перевозки группы детей по договору фрахтования;

б) документ, содержащий сведения о медицинском работнике (фамилия, имя, отчество, должность), копия лицензии на осуществление медицинской деятельности или копия договора с медицинской организацией или индивидуальным предпринимателем, имеющими соответствующую лицензию, - в случае, предусмотренном пунктом 12 настоящих Правил;

в) решение о назначении сопровождения автобусов автомобилем (автомобилями) подразделения Государственной инспекции безопасности дорожного движения территориального органа Министерства внутренних дел Российской Федерации (далее - подразделение Госавтоинспекции) или уведомление о принятии отрицательного решения по результатам рассмотрения заявки на такое сопровождение;

г) список набора пищевых продуктов (сухих пайков, бутилированной воды) согласно ассортименту, установленному Федеральной службой по надзору в сфере защиты прав потребителей и благополучия человека или ее территориальным управлением, - в случае, предусмотренном пунктом 17 настоящих Правил;

д) список назначенных сопровождающих (с указанием фамилии, имени, отчества каждого сопровождающего, его телефона), список детей (с указанием фамилии, имени, отчества и возраста каждого ребенка);

е) документ, содержащий сведения о водителе (водителях) (с указанием фамилии, имени, отчества водителя, его телефона);

ж) документ, содержащий порядок посадки детей в автобус, установленный руководителем или должностным лицом, ответственным за обеспечение безопасности дорожного движения, образовательной организации, организации, осуществляющей обучение, организации, осуществляющей образовательную деятельность, медицинской организации или иной организации, индивидуальным предпринимателем, осуществляющими организованную перевозку группы детей автобусом (далее - организация), или фрахтователем, за исключением случая, когда указанный порядок посадки детей содержится в договоре фрахтования;

з) график движения, включающий в себя расчетное время перевозки с указанием мест и времени остановок для отдыха и питания (далее - график движения), и схема маршрута.

5. Оригиналы документов, указанных в пункте 4 настоящих Правил, хранятся организацией или фрахтовщиком и фрахтователем (если такая перевозка осуществлялась по договору фрахтования) в течение 3 лет после осуществления каждой организованной перевозки группы детей.

6. Руководитель или должностное лицо, ответственное за обеспечение без-

опасности дорожного движения, организации, а при организованной перевозке группы детей по договору фрахтования - фрахтователь обеспечивает наличие и передачу не позднее чем за 1 рабочий день до начала перевозки ответственному (старшему ответственному) за организованную перевозку группы детей копий документов, предусмотренных подпунктами "б" - "з" пункта 4 настоящих Правил.

В случае осуществления организованной перевозки группы детей по договору фрахтования фрахтователь обеспечивает наличие и передачу фрахтовщику не позднее чем за 1 рабочий день до начала такой перевозки копий документов, предусмотренных подпунктами "б" - "д" и "ж" пункта 4 настоящих Правил, а фрахтовщик передает фрахтователю не позднее чем за 2 рабочих дня до начала такой перевозки копии документов, предусмотренных подпунктами "е" и "з" пункта 4 настоящих Правил.

7. Руководитель или должностное лицо, ответственное за обеспечение безопасности дорожного движения, организации, а при организованной перевозке группы детей по договору фрахтования - фрахтовщик:

за 2 рабочих дня до организованной перевозки группы детей обеспечивает передачу водителю (водителям) копии договора фрахтования, а также утвержденных руководителем или должностным лицом, ответственным за обеспечение безопасности дорожного движения, организации, или уполномоченным лицом фрахтовщика копии графика движения и схемы маршрута - в случае организованной перевозки группы детей по договору фрахтования;

за 1 рабочий день до организованной перевозки группы детей обеспечивает передачу водителю (водителям) копий документов, предусмотренных подпунктами "б" - "г", "е" и "ж" пункта 4 настоящих Правил. При осуществлении перевозки 2 и более автобусами каждому водителю также передаются копия документа, предусмотренного подпунктом "д" пункта 4 настоящих Правил (для автобуса, которым он управляет), и сведения о нумерации автобусов при движении.

8. К управлению автобусами, осуществляющими организованную перевозку группы детей, допускаются водители, имеющие непрерывный стаж работы в качестве водителя транспортного средства категории "D" не менее 1 года и не подвергавшиеся в течение последнего года административному наказанию в виде лишения права управления транспортным средством либо административного ареста за совершение административного правонарушения в области дорожного движения.

9. Включение детей возрастом до 7 лет в группу детей для организованной перевозки автобусами при их нахождении в пути следования согласно графику движения более 4 часов не допускается.

10. Руководитель или должностное лицо, ответственное за обеспечение безопасности дорожного движения, организации, а при организованной перевозке группы детей по договору фрахтования - фрахтователь или фрахтовщик (по взаимной договоренности) обеспечивает в установленном порядке подачу заявки на сопровождение автобусов автомобилями подразделения Госавтоинспекции.

11. В ночное время (с 23 часов до 6 часов) допускается организованная перевозка группы детей к железнодорожным вокзалам, аэропортам и от них, а также завершение организованной перевозки группы детей (доставка до конечного пункта назначения, определенного графиком движения, или до места ночлега) при незапланированном отклонении от графика движения (при задержке в пути). При этом после 23 часов расстояние перевозки не должно превышать 50 километров.

12. При организованной перевозке группы детей в междугородном сообщении организованной транспортной колонной в течение более 3 часов согласно графику движения руководитель или должностное лицо, ответственное за обеспечение без-

опасности дорожного движения, организации, а при организованной перевозке группы детей по договору фрахтования - фрахтователь или фрахтовщик (по взаимной договоренности) обеспечивает сопровождение такой группы детей медицинским работником.

13. При неблагоприятном изменении дорожных условий (ограничение движения, появление временных препятствий и др.) и (или) иных обстоятельствах, влекущих изменение времени отправления, руководитель или должностное лицо, ответственное за обеспечение безопасности дорожного движения, организации, а при организованной перевозке группы детей по договору фрахтования - фрахтователь или фрахтовщик (по взаимной договоренности) обеспечивает принятие мер по своевременному оповещению родителей (законных представителей) детей, сопровождающих, медицинского работника (при наличии медицинского сопровождения) и соответствующее подразделение Госавтоинспекции (при сопровождении автомобилем (автомобилями) подразделения Госавтоинспекции).

14. Руководитель или должностное лицо, ответственное за обеспечение безопасности дорожного движения, организации, а при организованной перевозке группы детей по договору фрахтования - фрахтователь обеспечивает назначение на каждый автобус, осуществляющий перевозку детей, сопровождающих, которые сопровождают детей при перевозке до места назначения.

Количество сопровождающих на 1 автобус назначается из расчета их нахождения у каждой двери автобуса, при этом один из сопровождающих является ответственным за организованную перевозку группы детей по соответствующему автобусу и осуществляет координацию действий водителя (водителей) и других сопровождающих в указанном автобусе.

15. В случае если для осуществления организованной перевозки группы детей используется 2 и более автобуса, руководитель или должностное лицо, ответственное за обеспечение безопасности дорожного движения, организации, а при организованной перевозке группы детей по договору фрахтования - фрахтователь назначает старшего ответственного за организованную перевозку группы детей и координацию действий водителей и ответственных по автобусам, осуществляющим такую перевозку.

Нумерация автобусов при движении присваивается руководителем или должностным лицом, ответственным за обеспечение безопасности дорожного движения, организации, а при организованной перевозке группы детей по договору фрахтования - фрахтовщиком и передается фрахтователю не позднее чем за 2 рабочих дня до начала такой перевозки для подготовки списка детей.

16. Медицинский работник и старший ответственный за организованную перевозку группы детей должны находиться в автобусе, замыкающем колонну.

17. В случае нахождения детей в пути следования согласно графику движения более 3 часов в каждом автобусе руководитель или должностное лицо, ответственное за обеспечение безопасности дорожного движения, организации, а при организованной перевозке группы детей по договору фрахтования - фрахтователь или фрахтовщик (по взаимной договоренности) обеспечивает наличие наборов пищевых продуктов (сухих пайков, бутилированной воды) из ассортимента, установленного Федеральной службой по надзору в сфере защиты прав потребителей и благополучия человека или ее территориальным управлением.

ИНСТРУКЦИЯ ПЕДАГОГУ, ОТВЕТСТВЕННОМУ ЗА ОРГАНИЗАЦИЮ В ОБЩЕОБРАЗОВА- ТЕЛЬНОМ УЧРЕЖДЕНИИ РАБОТЫ ПО ПРОФИЛАКТИКЕ ДЕТСКОГО ДО- РОЖНО- ТРАНСПОРТНОГО ТРАВМАТИЗМА



Педагог, ответственный за организацию профилактики ДДТТ, назначается приказом директора общеобразовательного учреждения перед началом учебного года.

Это может быть заместитель директора по воспитательной работе, учитель начальных классов или предмета «ОБЖ», руководитель отряда (кружка) ЮИД или любой педагог (на усмотрение директора), владеющий соответствующими знаниями или прошедший курсы по повышению квалификации по обучению школьников правилам дорожного движения.

Педагог (инструктор по безопасности дорожного движения) руководствуется в своей работе Законом Российской Федерации «О безопасности дорожного движения», «Правилами дорожного движения Российской Федерации» (новая редакция с внесенными дополнениями и изменениями), другими нормативными правовыми актами. Работа осуществляется в тесном контакте с инспектором по пропаганде или сотрудником Госавтоинспекции, закрепленным за данным общеобразовательным учреждением приказом начальника Госавтоинспекции.

В обязанности педагога, ответственного за организацию профилактики ДДТТ, входит следующее.

Организация работы общеобразовательного учреждения по профилактике ДДТТ в соответствии с планами совместной работы Госавтоинспекции и органа управления образованием. План рассматривается на педагогическом совете и утверждается директором, а совместные планы проведения профилактических мероприятий – еще и руководителями соответствующих организаций.

Осуществление контроля за выполнением учебного плана и программы занятий по ПДД в образовательном процессе.

Осуществление постоянного контакта с подразделением пропаганды Госавтоинспекции в: организации совместных профилактических мероприятий с учащимися и их родителями; оформлении «уголка безопасности», кабинета ОБЖ; обеспечении учащихся памятками; техническом оборудовании автоплощадки (автогородка); ведении наблюдательного дела на общеобразовательное учреждение.

Систематическое информирование педагогического коллектива и родителей о состоянии аварийности: количестве ДТП с участием детей, анализе причин и условий, способствующих возникновению ДТП, сроках проведении профилактических мероприятий, их участниках.

Разработка совместно с сотрудником Госавтоинспекции схемы маршрута безопасного передвижения учащихся по территории, прилегающей к общеобразовательному учреждению. Контроль постоянного обновления информации по данной схеме.

ТЕХНОЛОГИЯ ПРОВЕДЕНИЯ «МИНУТКИ» ПО БЕЗОПАСНОСТИ ДВИЖЕНИЯ



«Минутка» - это кратковременное занятие по безопасности движения (1-2 минуты), которое проводится педагогом непосредственно перед тем, как дети пойдут домой (группы продленного дня или в конце последнего урока в начальных классах).

Цель «минутки» - повлиять на процесс стихийного формирования навыков поведения на улице во время движения по ней путем создания у детей соответствующей установки, ориентированности на вопросы «дороги» и «безопасности». Ребенок, выйдя на улицу, осознанно или инстинктивно знает, что улица лишь на первый взгляд проста, а в действительности сложна, имеет ряд «ловушек» - обманчивых ситуаций.

МЕТОДИКА ПРОВЕДЕНИЯ «МИНУТКИ»

Внимание детей переключается на вопросы безопасности движения путем разбора проблемного вопроса. Выслушав мнение нескольких детей по поставленному вопросу, воспитатель (учитель) поправляет их и дает свое объяснение. Важно создание ситуации столкновения мнений, спора, разнообразия объяснения одного и того же явления детьми.

За день в образовательном учреждении ребенок получает полезные сведения по безопасности движения, рассмотренные в проблемной и занимательной форме. Продолжением «минутки», ее практическим приложением является движение детей по улице.

Детям предлагаются задания по наблюдению обстановки на улице (за движением автомобилей, пешеходов на остановках, перекрестках, обращение внимания по пути на различные предметы, мешающие обзору улицы).

Родители, сопровождающие детей, в процессе движения домой используют наблюдения и правильно оценивают обстановку, задавая детям вопросы.

Прил



ПОЛОЖЕНИЕ ОБ ОТРЯДАХ ЮНЫХ ИНСПЕКТОРОВ ДВИЖЕНИЯ

I. Общие положения.

Отряды юных инспекторов движения - добровольные объединения школьников, которые создаются с целью воспитания у них гражданственности, высокой общей культуры, патриотизма, профессиональной ориентации, широкого привлечения их к организации и проведению мероприятий по пропаганде правил дорожного движения и организации этой работы среди детей младшего и среднего возраста.

Основными задачами отрядов ЮИД являются:

- активное содействие школе в выработке у школьников активной жизненной позиции;
- изучение правил безопасного поведения на дорогах и улицах, овладение приемами проведения работы по пропаганде правил дорожного движения и организации этой работы среди детей;
- овладение умениями оказания первой помощи пострадавшим при дорожно-транспортных происшествиях.

Отряды юных инспекторов движения создаются из числа школьников в общеобразовательных и внешкольных учреждениях, по месту жительства детей и подростков органов управления образования, ГИБДД.

Администрация общеобразовательных и внешкольных учреждений при содействии органов ГИБДД подбирает общественного организатора для работы с отрядом юных инспекторов из числа активистов общества автомотолюбителей, сотрудников ГИБДД, учителей, родителей, членов педагогических отрядов.

II. Основные направления работы отрядов юных инспекторов движения.

Воспитание у членов отряда ЮИД преданности своей Родине на героических, боевых и трудовых традициях российской милиции, гуманного отношения к людям, чувства товарищества.

Углубленное изучение правил дорожного движения, овладение методами предотвращения детского дорожно-транспортного травматизма и навыками оказания первой помощи пострадавшим при дорожно-транспортных происшествиях, знакомство с оперативными техническими средствами регулирования дорожного движения.

Проведение массово-разъяснительной работы по пропаганде правил дорожного движения в ОУ, детских садах, внешкольных учреждениях с использованием технических средств пропаганды.

Участие в смотрах и слетах ЮИД, конкурсах и соревнованиях агитбригад, работе с родителями, организация деятельности школьных автоплощадок и автогородков безопасности движения.

Организация работы с юными велосипедистами.

Овладение техническими знаниями, участие в смотрах юных техников, в работе кружков технического творчества.

III. Структура и организация работы отрядов ЮИД.

Членами отрядов юных инспекторов движения могут быть учащиеся в возрасте с 10 лет и заявившие желание активно участвовать в работе по изучению и пропаганде ПДД.

Отряд создается при наличии не менее 10 человек и может делиться на отделения.

Прием в члены отряда юных инспекторов движения производится на основе устного заявления на собрании членов отряда. Со всеми вновь принятыми школьные общественные инспекторы с помощью работников ГИБДД проводят занятия. По окончании обучения юные инспекторы сдают зачет, им на собрании школы вручается удостоверение, значок и нарукавная повязка юного инспектора движения.

Повседневное руководство работой отряда юных инспекторов движения осуществляет штаб ЮИД, избираемый на общем собрании отряда. Штаб из своего состава избирает командира и комиссара отряда и утверждает командиров отделений. В малочисленных отрядах избирается только командир. Командир и комиссар отряда, командиры отделений носят соответствующие знаки различия.

IV. Обязанности и права юного инспектора движения.

Юный инспектор движения обязан:

Дорожить честью, званием юного инспектора движения, активно участвовать в работе отряда, своевременно и точно выполнять задания штаба и командиров.

Изучать правила дорожного движения и быть примером в их соблюдении.

Вести разъяснительную работу среди сверстников и детей младшего возраста по пропаганде правил безопасного поведения на дорогах.

Всемерно беречь и укреплять общественный правопорядок, участвовать в предупреждении нарушений детьми ПДД.

Укреплять свое здоровье, систематически заниматься физической культурой и спортом.

Юный инспектор движения имеет право:

Участвовать в обсуждении всех вопросов, относящихся к деятельности отряда, и вносить соответствующие предложения.

Избирать и быть избранным в штаб отряда юных инспекторов движения.

Овладевать знаниями, умениями и навыками, методикой и практикой работы по практике ДДТТ, получить звание «Юный инспектор по безопасности движения», которое свайвается советом после проверки умений в практической работе. В торжественной обстановке юному инспектору по безопасности дорожного движения вручается удостоверение, значок и нарукавная повязка.

Обращаться за помощью и консультацией по вопросам безопасности дорожного движения и общественного правопорядка в местные органы милиции и ГИБДД.

Носить установленные знаки различия юных инспекторов движения.

Под руководством работников милиции, членов добровольных народных дружин участвовать в патрулировании на улицах, в микрорайоне внешкольных учреждений, по месту жительства по соблюдению правил дорожного движения, организации разумного досуга для подростков.

Юный инспектор может награждаться за активную работу в отряде органами внутренних дел и управлением образования, обществом автолюбителей грамотами, нагрудными знаками, ценными подарками, путевками в оздоровительные лагеря, направляться на областные и республиканские слеты юных инспекторов движения.

V. Материально-техническое обеспечение отрядов ЮИД.

Расходы на проведение работы с отрядами юных инспекторов движения (сборы, соревнования, смотры, экскурсии, походы, викторины и т. п.), строительство автоплощадок, автогородков и их оборудование, приобретение для отрядов форменной одежды, значков, значков степеней, учебных пособий, литературы, имущества для культурно-массовой работы, канцелярских и других принадлежностей, оборудования кабинетов юных инспекторов движения, обучение членов отрядов и общественных организаций, работающих с отрядами ЮИД и пр. осуществляются муниципальным органом образования и другими заинтересованными организациями и ведомствами, а также добровольными обществами автолюбителей и другими заинтересованными организациями и ведомствами.

Для проведения практических занятий с отрядами юных инспекторов движения участвующие предприятия, органы ГИБДД, советы общества автомотолюбителей, органы управления образованием и другие заинтересованные организации и ведомства могут предоставлять инвентарь, технику, оборудование и снаряжение, выделяют специалистов.

ПРИЛОЖЕНИЕ

УТВЕРЖДЕНО

Директор МБОУ

Митрофанова С.А.
13.08.21



**Список
отряда юных инспекторов движения (ЮИД)
Муниципального бюджетного общеобразовательного учреждения
«Школа № 7 г. Феодосии Республики Крым»
на 2021/2022 учебный год**

Руководитель отряда ЮИД МБОУ школы № 7 Митрофанова С.А.

№ п/п	Ф.И.О. обучающегося	Дата рождения	К
1.	Каплюхая Алина Игоревна	09.10.2008	
2.	Кулметова София Давидовна	30.12.2008	
3.	Пономарёв Тимофей Сергеевич	24.10.2008	
4.	Ткачев Максим Денисович	30.07.2009	



План
мероприятий отряда юных инспекторов движения (ЮИД)
Муниципального бюджетного общеобразовательного учреждения
«Школа № 7 г. Феодосии Республики Крым»
на 2021/2022 учебный год

Месяц	Мероприятия	Ответственный	От бы
Еже- ме- сячно	1) Участие в профилактических акциях ГИБДД 2) Проведение бесед – пятиминутки по профилактике несчастных случаев с детьми на дороге	Руководитель от- ряда Члены отряда	
Сентябрь	1) Занятие по теме «Мы по улицам идём» (Презентация «Азбука поучительных историй о пешеходах и пассажирах») 2) Составление схем безопасных маршрутов детей в школу и обратно. 3) Месячник безопасности дорожного движения (по особому плану)	Руководитель от- ряда Члены отряда Классные руково- дители	
Октябрь	1) Оформление уголка по безопасности движения 2) Конкурс рисунков по теме "Дорога и Я", «ПДД – наши верные друзья». 3) Инструктаж по соблюдению ПДД во время осенних каникул.	Руководитель от- ряда Члены отряда	
Ноябрь	1) Беседа «История автотранспорта и безопасности движения. Автомобили, мотоциклы и велосипеды. ПДД, их история»(кн.Исаева «От самодельной коляски до ЗИЛ Ш», И.Серебряков «Знакомьтесь, автомобиль», рисунки различных авто, мотто, велосипедов) 5) Конкурс поделок «Безопасность дорожного движения»	инспектор ГИБДД Руководитель и члены отряда	
Декабрь	1) Викторина обучающихся 2-4 классов «Знаешь ли ты правила дорожного движения?». 2) Инструктаж по соблюдению ПДД во время зимних каникул.	Руководитель от- ряда и классные руководители Члены отряда	
Ян- варь	1) Беседа «Разметка дороги. Места перехода проезжей части. Где и как двигаться пешеходам вдоль дорог. Перекрёстки и их виды.»	Руководитель и члены отряда	
Февраль	1) Беседа «Обязанности пешеходов и пассажиров» 2) Конкурс кроссвордов и ребусов по ПДД	Руководитель и члены отряда Классные руково- дители	
Март	1)Решение задач на применение ПДД 2)Конкурс частушек и сказок по ПДД 3)Инструктаж по соблюдению ПДД во время весенних каникул.	Классные руково- дители Члены отряда	
Апрель	1) Беседа «Светофорное регулирование движения транспорта и пешеходов. Значение сигналов светофора» 2) Проведение игр и соревнований по правилам безопасного поведения обучающихся на улицах и дорогах. 3) Тестирование обучающихся 1-9 классов на знание правил дорожного движения.	Руководитель и члены отряда	
Май	1) Инструктаж по соблюдению ПДД во время летних каникул 2) Выпуск стенгазеты с отчётом о проделанной работе	Члены отряда Классные руково- дители	